 <p>POLITEKNIK INDUSTRI FURNITUR DAN PENGOLAHAN KAYU</p> <p>SUBBAGIAN ADMINISTRASI AKADEMIK, KEMAHASISWAAN, DAN KERJASAMA</p>	NOMOR SOP	:
	TGL. PEMBUATAN	:
	TGL. REVISI	:
	TGL. EFEKTIF	:
	DISAHKAN OLEH	Kepala Subbagian Administrasi Akademik, Kemahasiswaan, dan Kerjasama
	Taukhid Wisnu Broto NIP 197902152008041004	
	NAMA SOP	: Verifikasi dan Validasi KRS
DASAR HUKUM:	KUALIFIKASI PELAKSANA:	
KETERKAITAN:	PERALATAN/PERLENGKAPAN:	
	1. Komputer, Printer, dan Scanner 2. Jaringan Internet	
PERINGATAN:	PENCATATAN DAN PENDATAAN:	

Keterkaitan SOP

Nomor	Check	Task	Keterangan
1		Registrasi dan Bimbingan Mahasiswa	
2		Persetujuan untuk KRS	
3		Pengisian KRS Mahasiswa	
4		Verifikasi dan Validasi KRS	SOP ini
5		Pencetakan KRS Mahasiswa	

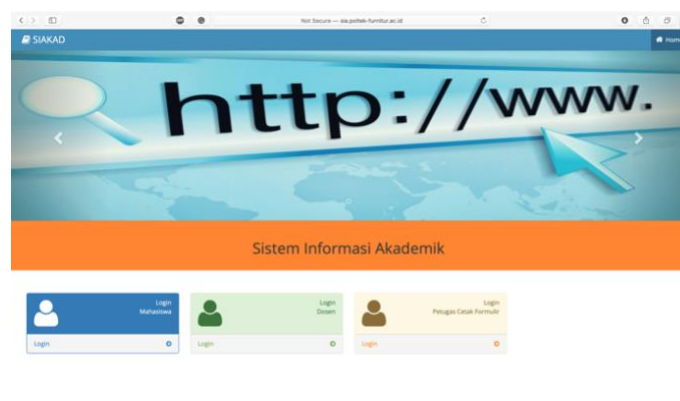
Tujuan


Verifikasi dan validasi KRS adalah pemberian persetujuan terhadap KRS Mahasiswa oleh Dosen Pembimbing Akademik.

Instruksi Kerja

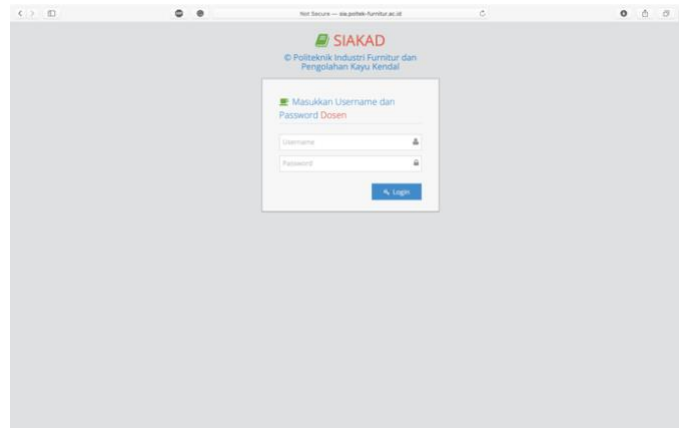
Verifikasi dan validasi KRS oleh Dosen Pembimbing Akademik

1. Kunjungi halaman website SIAKAD, sia.poltek-furnitur.ac.id menggunakan internet browser.

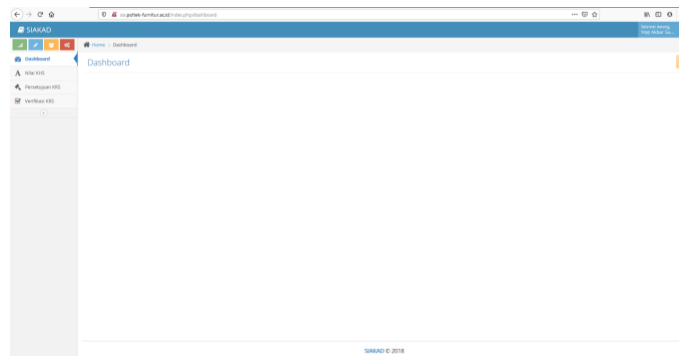


	POLITEKNIK INDUSTRI FURNITUR DAN PENGOLAHAN KAYU	No.:
		Tanggal:
	Verifikasi dan validasi KRS	Revisi:
		Halaman: 2 dari 3

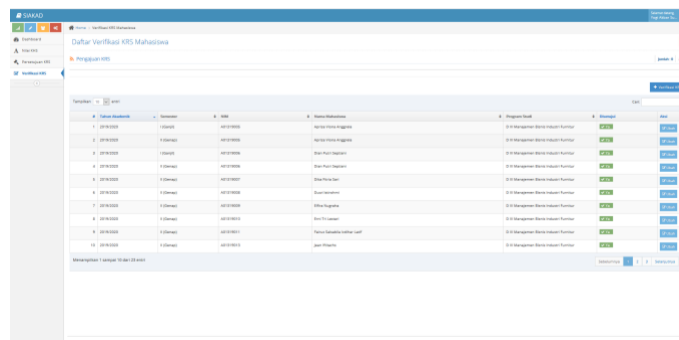
2. Pilih **Login Dosen** maka akan tampil halaman Login Dosen. Masukkan **username** dan **password** Anda.




3. Apabila berhasil login maka akan ditampilkan halaman Dashboard.

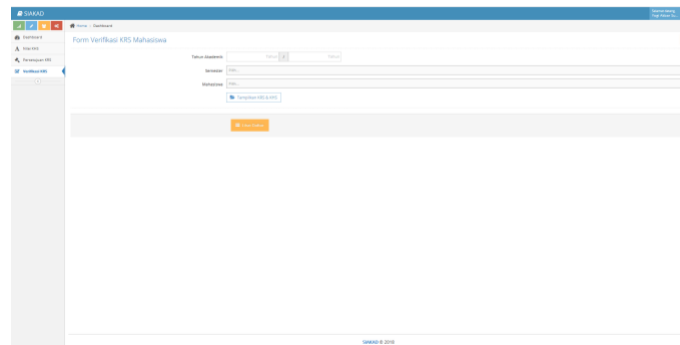


4. Pilih menu **Persetujuan KRS** yang terdapat di sebelah kiri halaman dan pilih **Tambah Verifikasi KRS**



	POLITEKNIK INDUSTRI FURNITUR DAN PENGOLAHAN KAYU	No.:
		Tanggal:
	Verifikasi dan validasi KRS	Revisi:
		Halaman: 3 dari 3

5. Input Tahun Akademik, Semester dan Mahasiswa yang akan diverifikasi, kemudian pilih Tampilkan KRS & KHS



6. Croschek Mata Kuliah dan SKS yang diambil, kemudian pilih “Ya” atau “Tidak” dan Klik Simpan

